

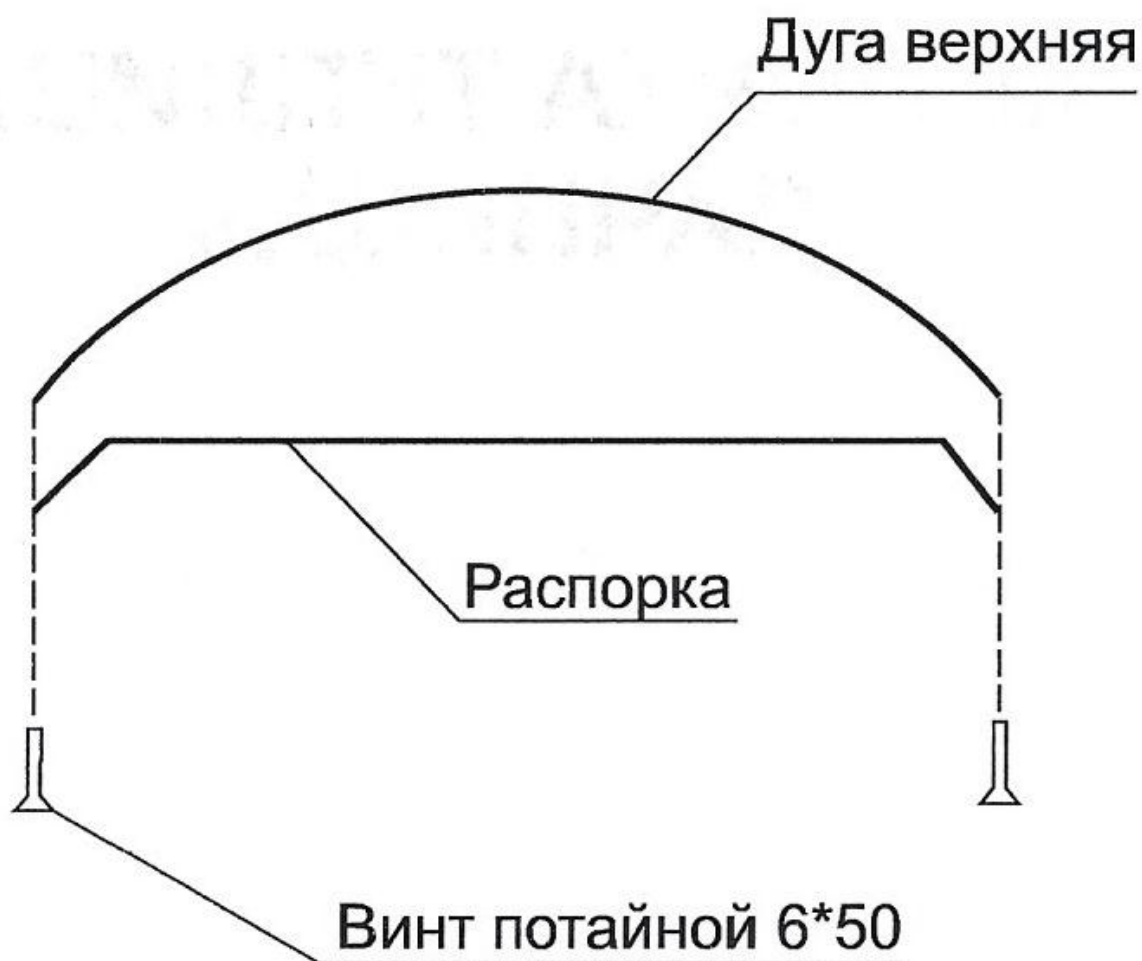
ТЕПЛИЦЫ ОТ ПРОИЗВОДИТЕЛЯ

РАСПОРКА ДЛЯ УКРЕПЛЕНИЯ ТЕПЛИЦ



1. Установка распорок способствует существенному усилению конструкции теплицы, для теплиц 6 метров и более установка распорок обязательна.

А также распорка служит удобным средством для подвязывания растений. Распорка крепится к дуге верхней винтами потайными 6*50.

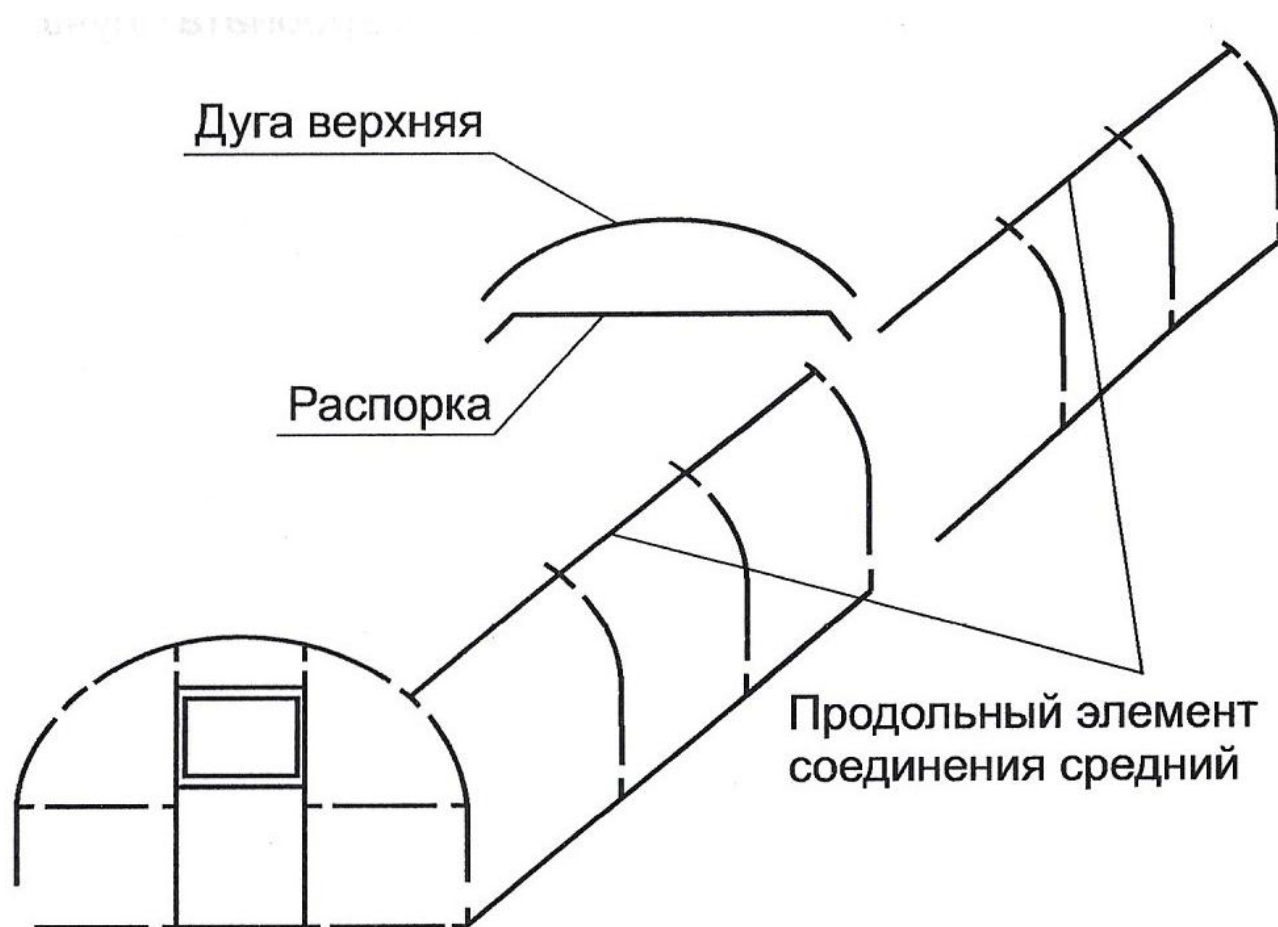


2. Минимальное количество распорок рассчитывается по формуле = длина теплицы / 2 – 1 (т.е. на теплицу 8 метров нужно минимум 3 распорки).

Наиболее эффективное расположение распорок в местах соединения продольных элементов соединения средних.

Если Вам необходимо подвязывать растения, установите дополнительно распорки на торцевые (крайние) дуги.

Максимальное количество распорок соответствует количеству дуг теплицы.






Теплица шириной 3 метра. Труба 30*20 цинк. Теплица шириной 3 метра является самой популярной моделью у дачников и позволяет максимально эффективно использовать внутреннее пространство



Теплица шириной 2,5 метра. Труба 20*20 цинк. Теплица шириной 2,5 метра является отличным компромиссом между теплицами 3 и 2 метра.



Теплица шириной 2 метра. Труба 20*20 цинк. Теплица шириной 2 метра будет оптимальным вариантом при ограниченном пространстве на вашем участке.



Форточка верхняя. Дополнительная форточка в крыше теплицы имеет уникальную конструкцию и способствует лучшему проветриванию больших теплиц (6 метров и более).



Распорка. Поперечная распорка изготовлена из оцинкованной трубы 30*20. Увеличивает прочность конструкции и используется для подвязки растений (рекомендовано для теплиц 6 метров и более).



Колья. Колья 70 см из оцинкованной трубы 20*20 используются для крепления вашей теплицы к грунту и удерживают теплицу на месте, даже при самом сильном ветре.

Адрес офиса: г. Новосибирск, ул. 2-я Станционная, д. 30, корпус 16

Тел. +7 (383) 285-77-95

Сайт: parniki-sib.ru